

# Baureihe TISCH-Maschinen

## BENCH machine line

### Modell LW 23

Die LW 23 ist eine innovative Maschine, die alles bietet, was Sie für die anspruchsvolle Wickelproduktion mit kleinen Wickelspulen benötigen. Mit einem integrierten Schaltschrank und einem eigenen Tischgestell bietet sie optimale Stabilität und Flexibilität.

Dank der vorinstallierten Riemenräder lässt sich die Geschwindigkeit und das Drehmoment der Maschine mühelos anpassen, so dass sie sich perfekt an Ihre Anforderungen anpassen kann. Von Wicklungen mit hohen Windungszahlen bis hin zu komplexen Projekten - die LW 23 liefert stets präzise Ergebnisse.

Die intuitive Steuerung in allen Sprachen ermöglicht eine einfache Bedienung über einen großzügigen 12-Zoll-Touchscreen mit Android oder einen 15-Zoll-Touchscreen mit Windows Betriebssystem. Die USB-Schnittstelle erleichtert das Ein- und Auslesen von Programmen, während die Netzwerkanbindung und Fernwartungsoption Ihnen volle Kontrolle über Ihre Produktion geben.


Und natürlich bieten wir auch für die LW 23 eine umfangreiche Auswahl an Zubehör, darunter Drahtbremsen, Drahtführer und mehr, um sicherzustellen, dass Sie das Beste aus Ihrer Maschine herausholen können.

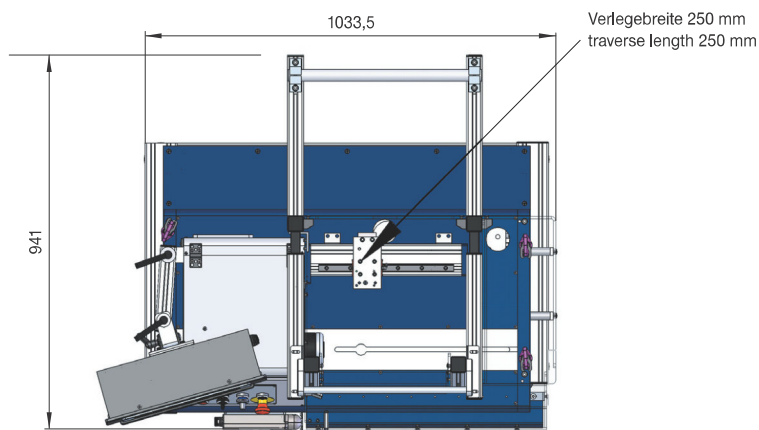
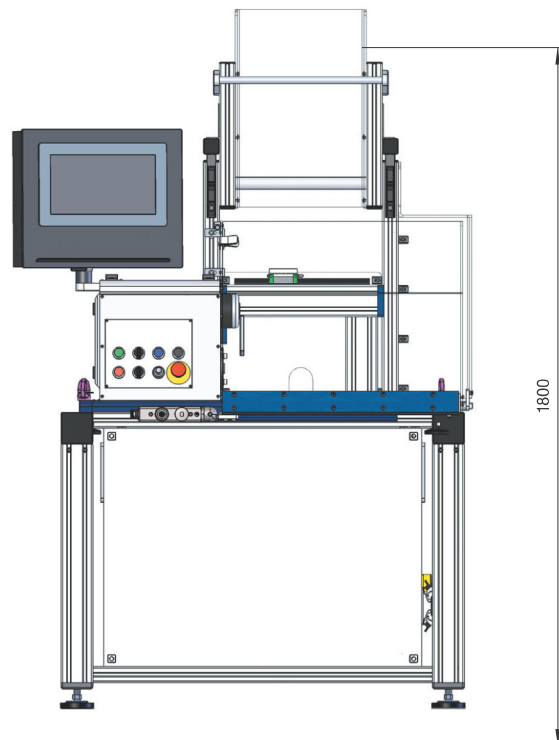
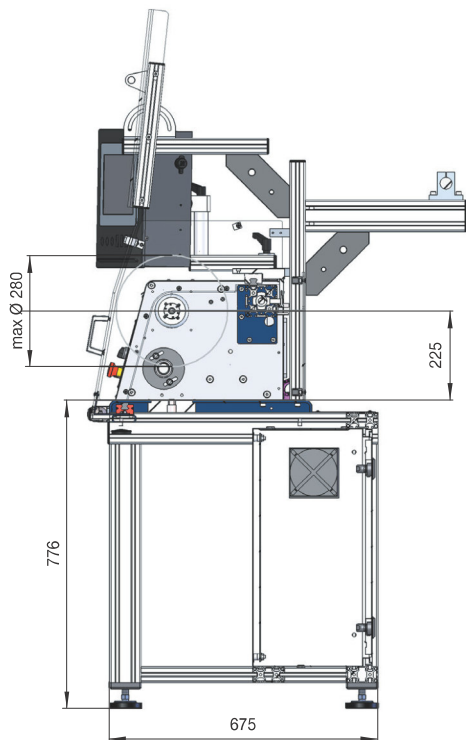
The LW 23 is an innovative machine that offers everything you need for demanding winding production for small coils. With an integrated electrical cabinet and its own table frame, it provides optimal stability and flexibility.

Thanks to the pre-installed belt drive wheels, the speed and torque of the machine can be easily adjusted, allowing it to perfectly adapt to your requirements. From windings with high numbers of turns to complex projects, the LW 23 always delivers precise results.

The intuitive control system, available in all languages, allows for easy operation via a generous 12-inch touchscreen with Android or a 15-inch touchscreen with Windows operating system. The USB interface facilitates program input and output, while network connectivity and remote maintenance options provide full control over your production.

And of course, we also offer a wide range of accessories for the LW 23, including wire brakes, wire guides, and more, to ensure that you get the most out of your machine.





<b>Drahtbereich</b>	0,05 - 3 mm
<b>Verlegebreite</b>	250 mm
<b>Umlaufdurchmesser</b>	280 mm
<b>max. Vorschub</b>	99 mm
<b>Antriebsmotore</b>	2 Servos
<b>Spindelmotor bürstenlos</b>	1 kW
<b>Verlegemotor bürstenlos</b>	200 W
<b>Display</b>	12" Touchscreen Android 15" Touchscreen Windows
<b>PC-Anschluss</b>	Ethernet
<b>Programm runterladen</b>	USB
<b>Sprachen für Steuerung</b>	alle Sprachen
<b>Vorschubgenauigkeit</b>	0,001 mm
<b>Geschwindigkeitsüberwachung</b>	Sicherheits-SPS
<b>Maschinengewicht</b>	ca. 180 kg
<b>Stromversorgung</b>	1 Ph / 230 V / 16 A 3 Ph / 400 V / 16 A (Je nach Ausführung)

<b>wire range</b>	0,05 - 3 mm
<b>traverse length</b>	250 mm
<b>max. coil diameter</b>	280 mm
<b>max. pitch</b>	99 mm
<b>drive motors</b>	2 servos
<b>main motor brushless</b>	1 kW
<b>traverse motor brushless</b>	200 W
<b>display</b>	12" touch screen android 15" touch screen windows
<b>PC connection</b>	ethernet
<b>downloading program</b>	USB
<b>software languages</b>	all languages
<b>accuracy of pitch</b>	0,001 mm
<b>speed monitoring</b>	safety SPS
<b>machine weight</b>	approx. 180 kg
<b>supply voltages</b>	1 Ph / 230 V / 16 A 3 Ph / 400 V / 16 A (depending on accessories)